

Zielgruppenübersicht

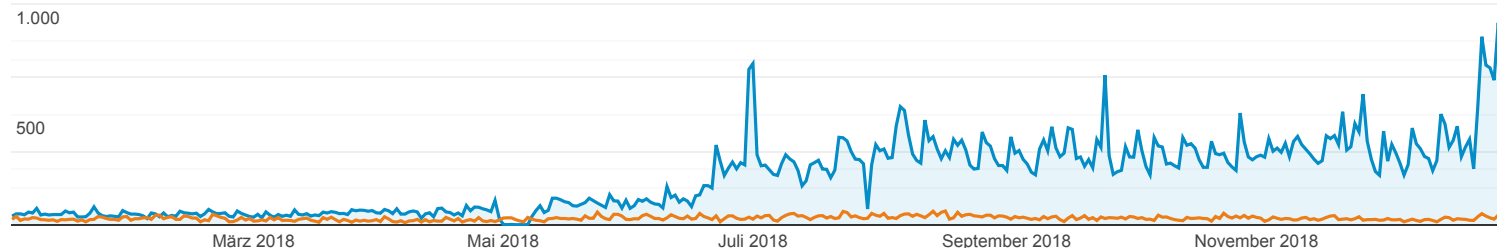
Alle Nutzer
+0,00 % Sitzungen

01.01.2018 - 31.12.2018
Verglichen mit: 01.01.2017 - 31.12.2017

Übersicht

01.01.2018 - 31.12.2018: Sitzungen

01.01.2017 - 31.12.2017: Sitzungen



Sitzungen
636,04 %
77.542 vs. 10.535

Nutzer
552,93 %
58.124 vs. 8.902

Seitenaufrufe
796,42 %
332.564 vs. 37.099

Seiten/Sitzung
21,79 %
4,29 vs. 3,52

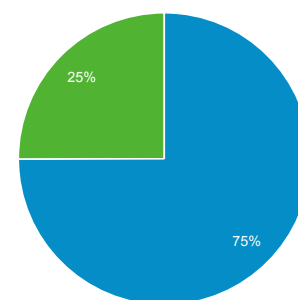
Durchschnittl. Sitzungsdauer
34,16 %
00:04:32 vs. 00:03:23

Absprungrate
-13,37 %
33,95 % vs. 39,19 %

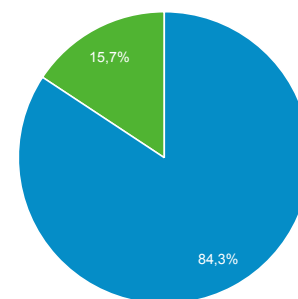
Neue Sitzungen in %
-11,09 %
74,85 % vs. 84,19 %

New Visitor Returning Visitor

01.01.2018 - 31.12.2018



01.01.2017 - 31.12.2017



Land	Sitzungen	% Sitzungen
------	-----------	-------------

1. [Germany](#)

01.01.2018 - 31.12.2018	42.917	55,35 %
-------------------------	--------	---------

01.01.2017 - 31.12.2017	5.032	47,76 %
-------------------------	-------	---------

Änderung in %	752,88 %	15,87 %
----------------------	-----------------	----------------

2. [Austria](#)

01.01.2018 - 31.12.2018	20.225	26,08 %
-------------------------	--------	---------

01.01.2017 - 31.12.2017	3.648	34,63 %
-------------------------	-------	---------

Änderung in %	454,41 %	-24,68 %
----------------------	-----------------	-----------------

3. [Switzerland](#)

01.01.2018 - 31.12.2018	7.549	9,74 %
-------------------------	-------	--------

01.01.2017 - 31.12.2017	978	9,28 %
-------------------------	-----	--------

Änderung in %	671,88 %	4,87 %
----------------------	-----------------	---------------

4. [United States](#)

01.01.2018 - 31.12.2018	3.017	3,89 %
-------------------------	-------	--------

	01.01.2017 - 31.12.2017	45	0,43 %
	Änderung in %	6.604,44 %	810,88 %
5.	Italy		
	01.01.2018 - 31.12.2018	873	1,13 %
	01.01.2017 - 31.12.2017	140	1,33 %
	Änderung in %	523,57 %	-15,28 %
6.	Luxembourg		
	01.01.2018 - 31.12.2018	493	0,64 %
	01.01.2017 - 31.12.2017	37	0,35 %
	Änderung in %	1.232,43 %	81,03 %
7.	Netherlands		
	01.01.2018 - 31.12.2018	322	0,42 %
	01.01.2017 - 31.12.2017	40	0,38 %
	Änderung in %	705,00 %	9,37 %
8.	France		
	01.01.2018 - 31.12.2018	224	0,29 %
	01.01.2017 - 31.12.2017	29	0,28 %
	Änderung in %	672,41 %	4,94 %
9.	Belgium		
	01.01.2018 - 31.12.2018	165	0,21 %
	01.01.2017 - 31.12.2017	44	0,42 %
	Änderung in %	275,00 %	-49,05 %
10.	Spain		
	01.01.2018 - 31.12.2018	153	0,20 %
	01.01.2017 - 31.12.2017	18	0,17 %
	Änderung in %	750,00 %	15,48 %