

Zielgruppenübersicht

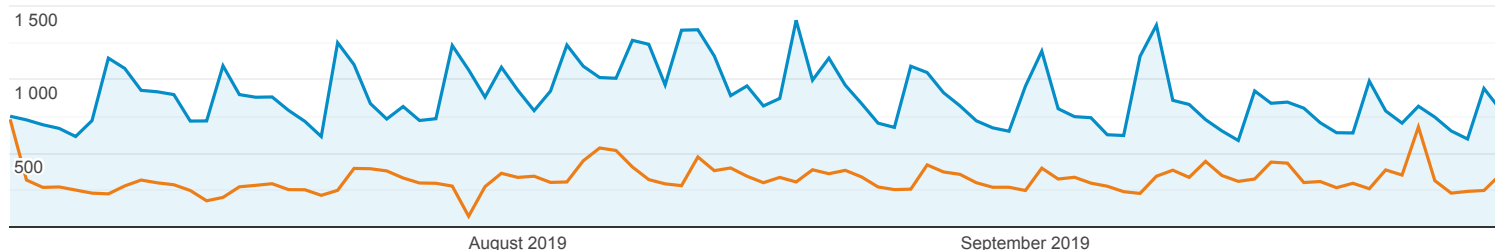
Alle Nutzer
+0,00 % Sitzungen

01.07.2019 - 30.09.2019
Verglichen mit: 01.07.2018 - 30.09.2018

Übersicht

01.07.2019 - 30.09.2019: Sitzungen

01.07.2018 - 30.09.2018: Sitzungen



Sitzungen
174,77 %
81 669 vs. 29 723

Nutzer
151,67 %
57 517 vs. 22 854

Seitenaufrufe
177,69 %
356 093 vs. 128 233

Seiten/Sitzung
1,06 %
4,36 vs. 4,31

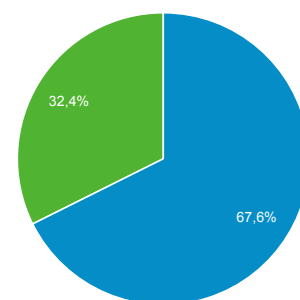
Durchschnittl. Sitzungsdauer
1,86 %
00:04:44 vs. 00:04:39

Absprungrate
16,78 %
38,80 % vs. 33,23 %

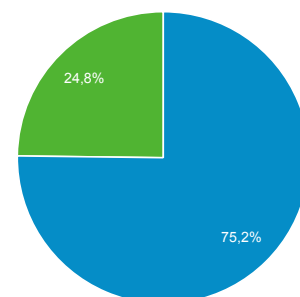
Neue Sitzungen in %
-10,04 %
67,56 % vs. 75,11 %

New Visitor Returning Visitor

01.07.2019 - 30.09.2019



01.07.2018 - 30.09.2018



Land	Sitzungen	% Sitzungen
1. Germany		
01.07.2019 - 30.09.2019	48 163	58,97 %
01.07.2018 - 30.09.2018	15 243	51,28 %
Änderung in %	215,97 %	14,99 %
2. Austria		
01.07.2019 - 30.09.2019	18 085	22,14 %
01.07.2018 - 30.09.2018	8 826	29,69 %
Änderung in %	104,91 %	-25,43 %
3. Switzerland		
01.07.2019 - 30.09.2019	7 337	8,98 %
01.07.2018 - 30.09.2018	3 236	10,89 %
Änderung in %	126,73 %	-17,48 %
4. United States		
01.07.2019 - 30.09.2019	3 192	3,91 %

	01.07.2018 - 30.09.2018	1 040	3,50 %
	Änderung in %	206,92 %	11,70 %
5.	Italy		
	01.07.2019 - 30.09.2019	867	1,06 %
	01.07.2018 - 30.09.2018	373	1,25 %
	Änderung in %	132,44 %	-15,40 %
6.	Netherlands		
	01.07.2019 - 30.09.2019	719	0,88 %
	01.07.2018 - 30.09.2018	93	0,31 %
	Änderung in %	673,12 %	181,37 %
7.	Luxembourg		
	01.07.2019 - 30.09.2019	554	0,68 %
	01.07.2018 - 30.09.2018	144	0,48 %
	Änderung in %	284,72 %	40,02 %
8.	Croatia		
	01.07.2019 - 30.09.2019	279	0,34 %
	01.07.2018 - 30.09.2018	85	0,29 %
	Änderung in %	228,24 %	19,46 %
9.	Ukraine		
	01.07.2019 - 30.09.2019	278	0,34 %
	01.07.2018 - 30.09.2018	22	0,07 %
	Änderung in %	1 163,64 %	359,89 %
10.	France		
	01.07.2019 - 30.09.2019	277	0,34 %
	01.07.2018 - 30.09.2018	107	0,36 %
	Änderung in %	158,88 %	-5,78 %